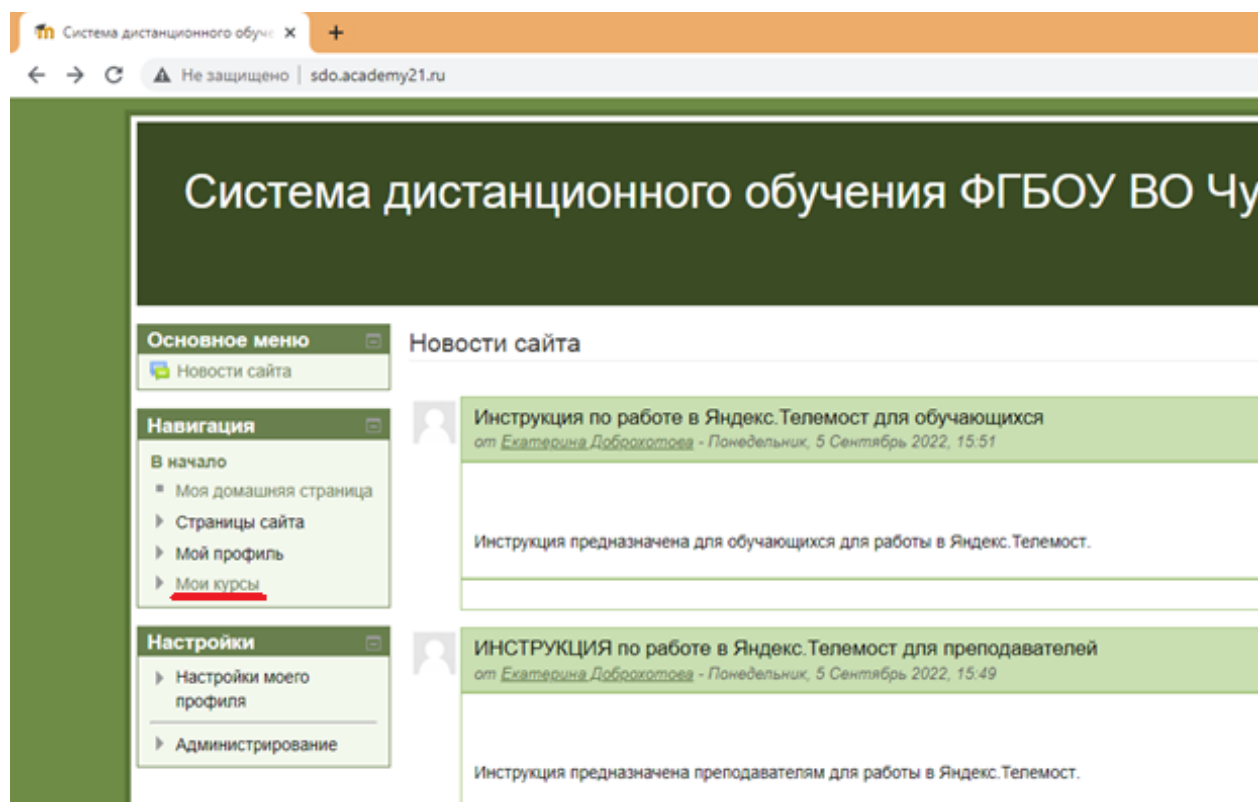


Копирование курсов в обновленную версию СДО

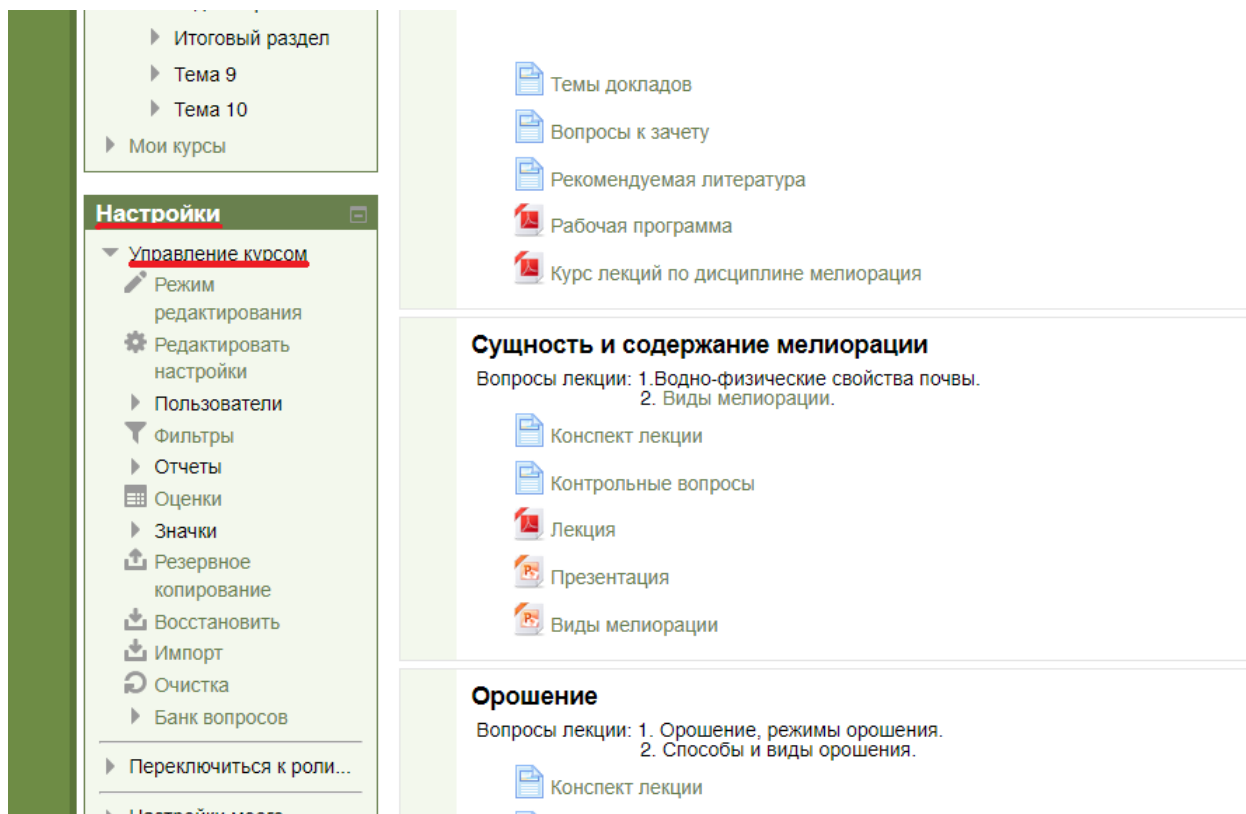
Для копирования курса в обновленную версию СДО необходимо зайти в свой личный кабинет прежней версии сайта (<http://sdo.academy21.ru/>):



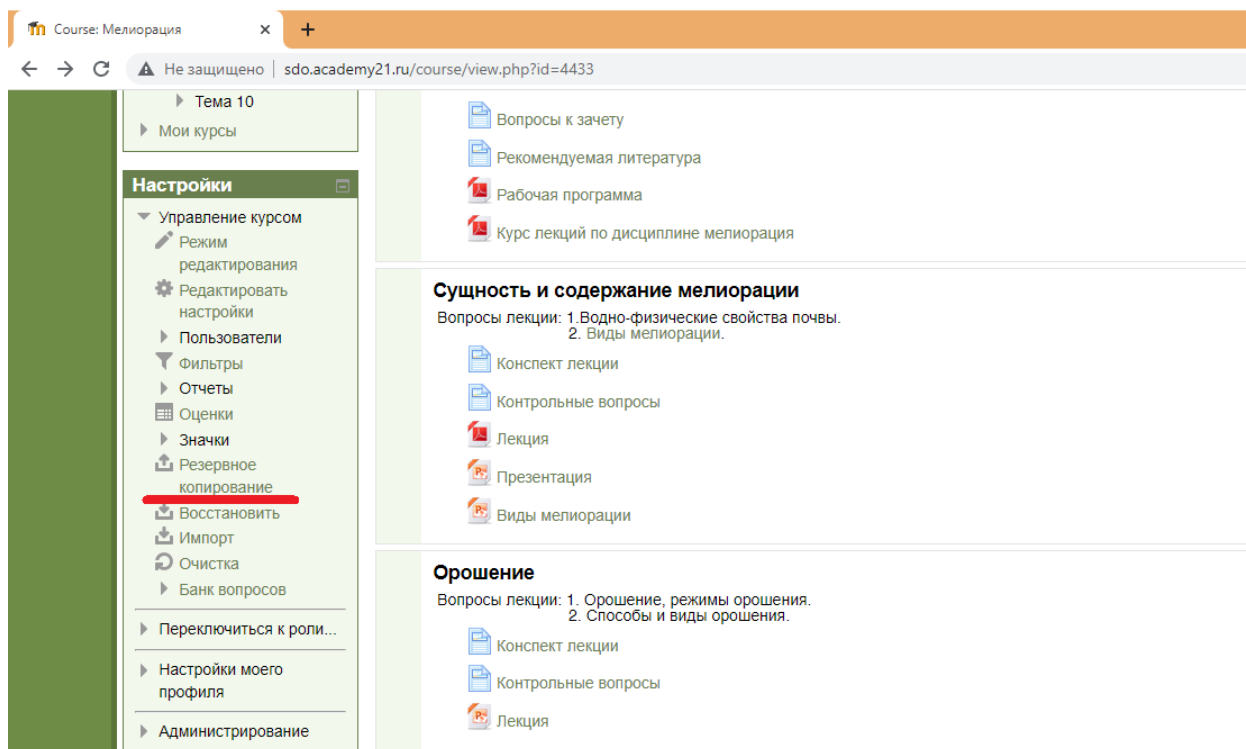
Перейти в «Мои курсы»:



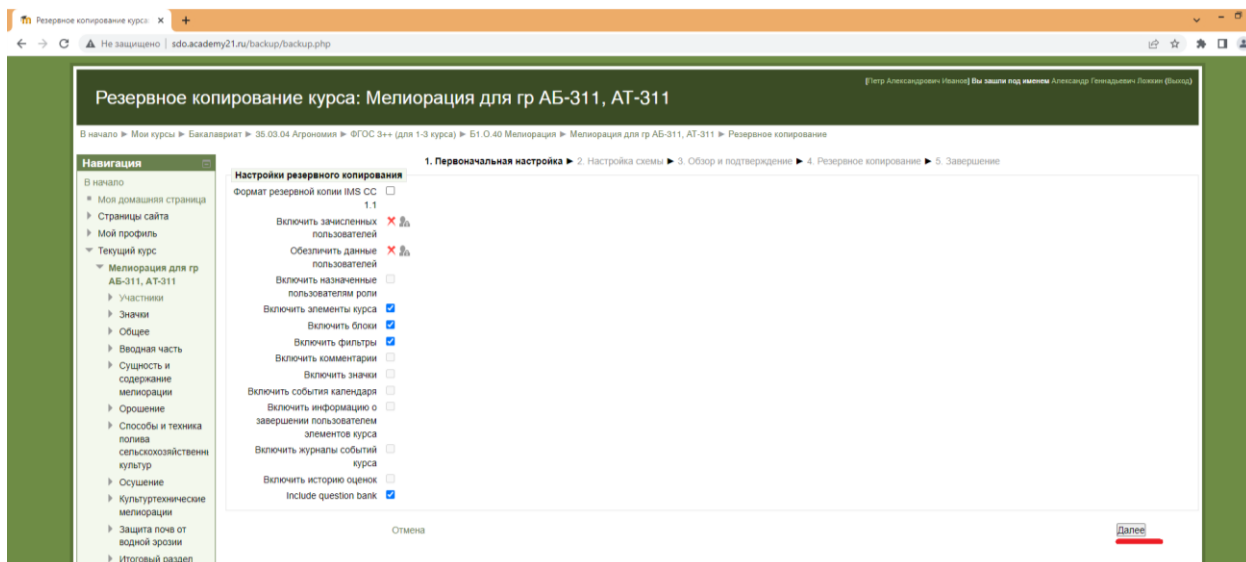
Выбрать курс, необходимый для копирования, и перейти в него. Далее в панели слева переходим в «Настройки» - «Управление курсом»:



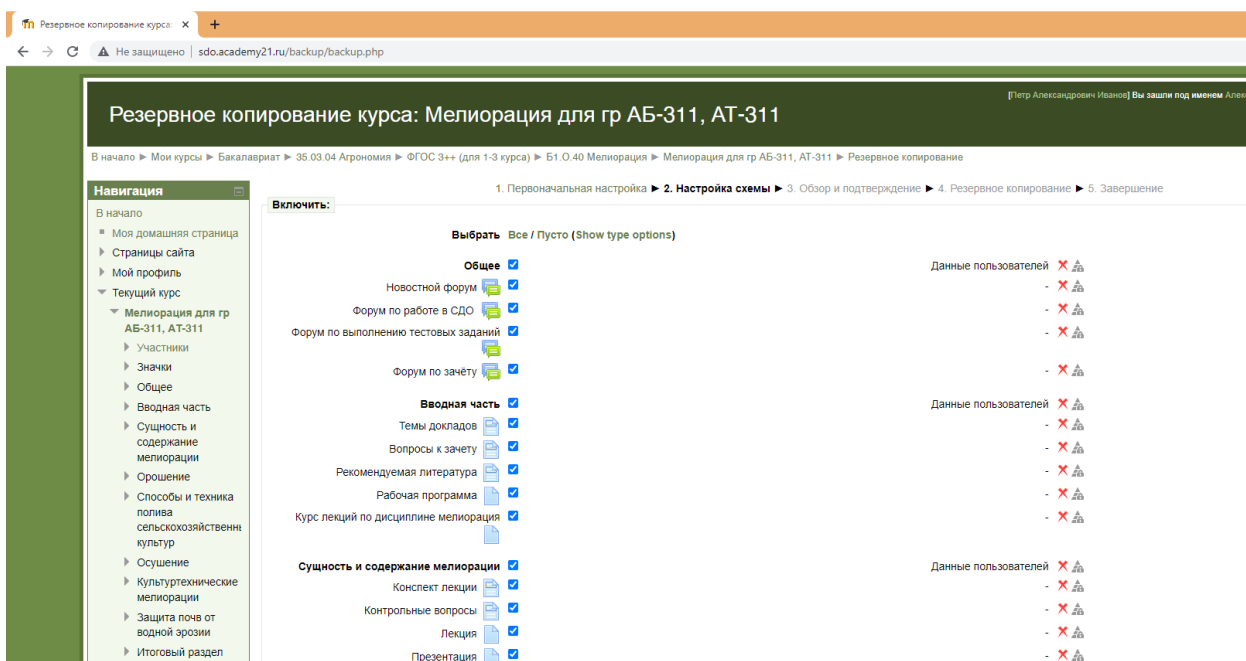
Выбираем пункт меню «Резервное копирование»:



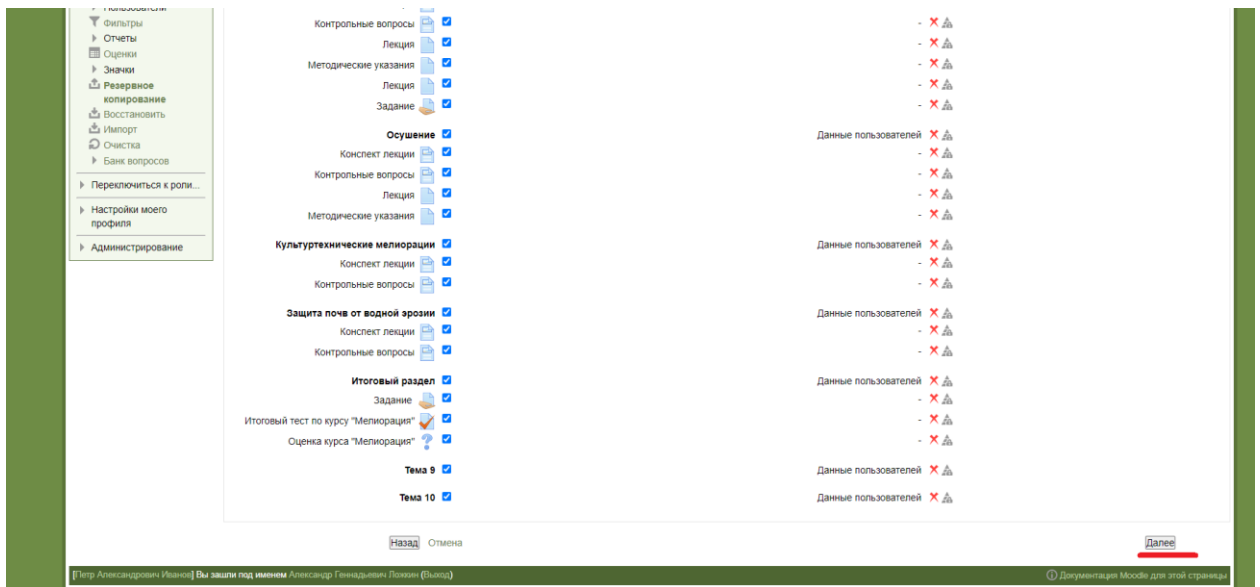
Начинаем резервное копирование, жмём на «далее»:



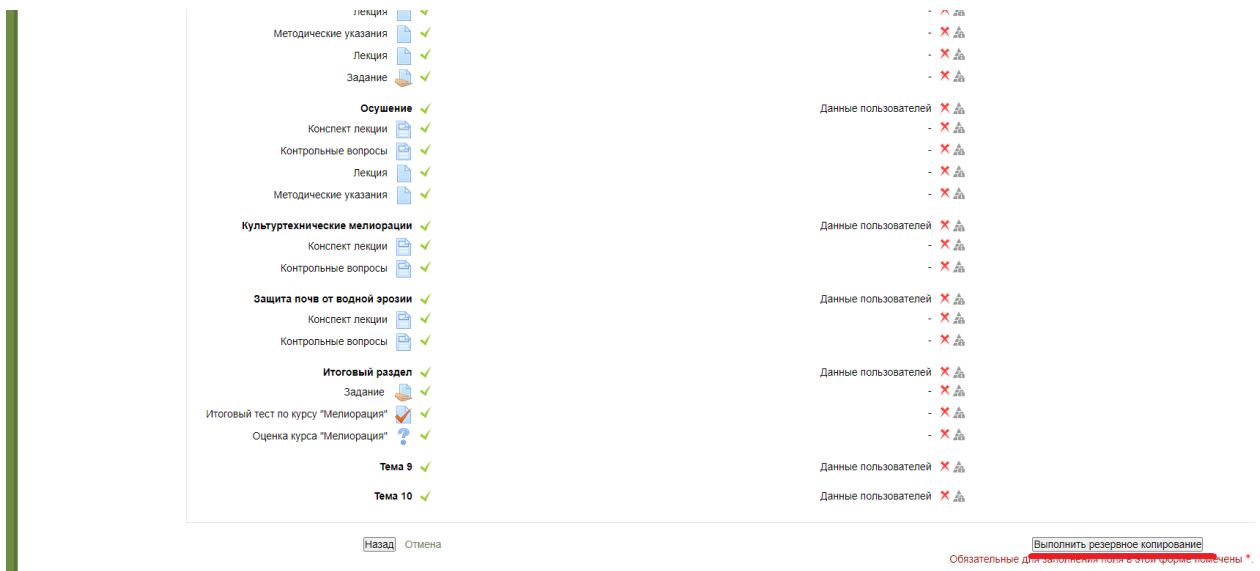
На следующем шаге настраиваем схему копирования, выбираем необходимые разделы и главы. Для создания полной копии имеющегося курса ничего не меняем, оставляем так, как предлагает система (на скринах):



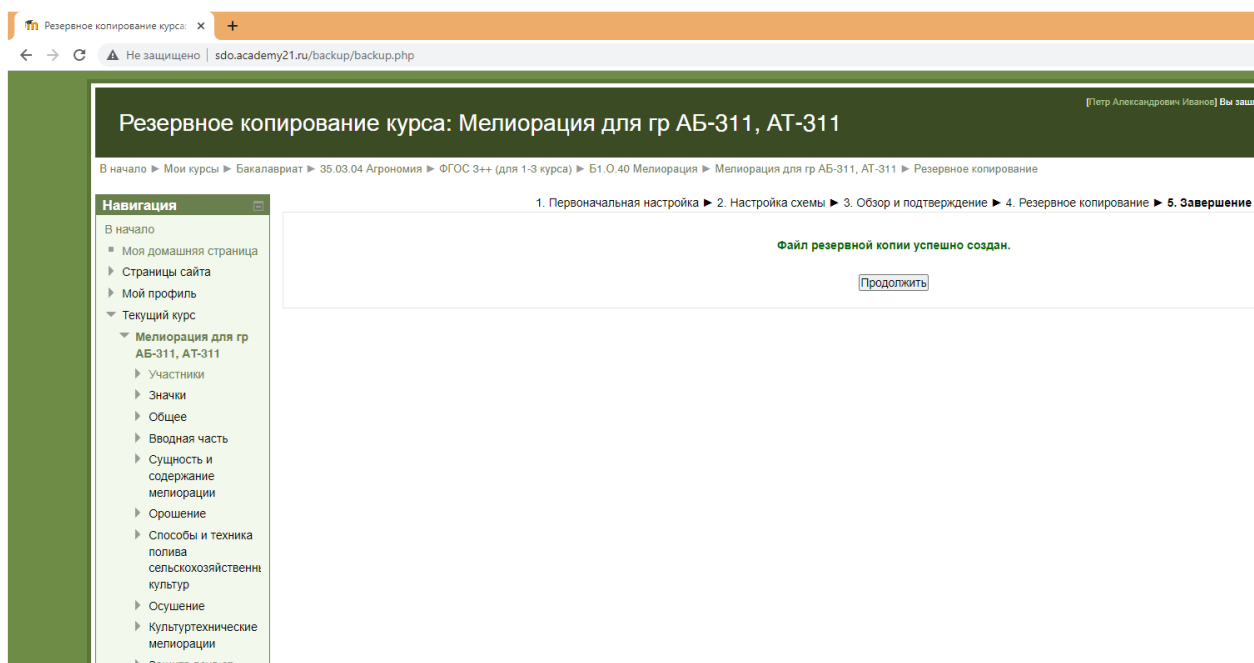
Жмём на «далее»:



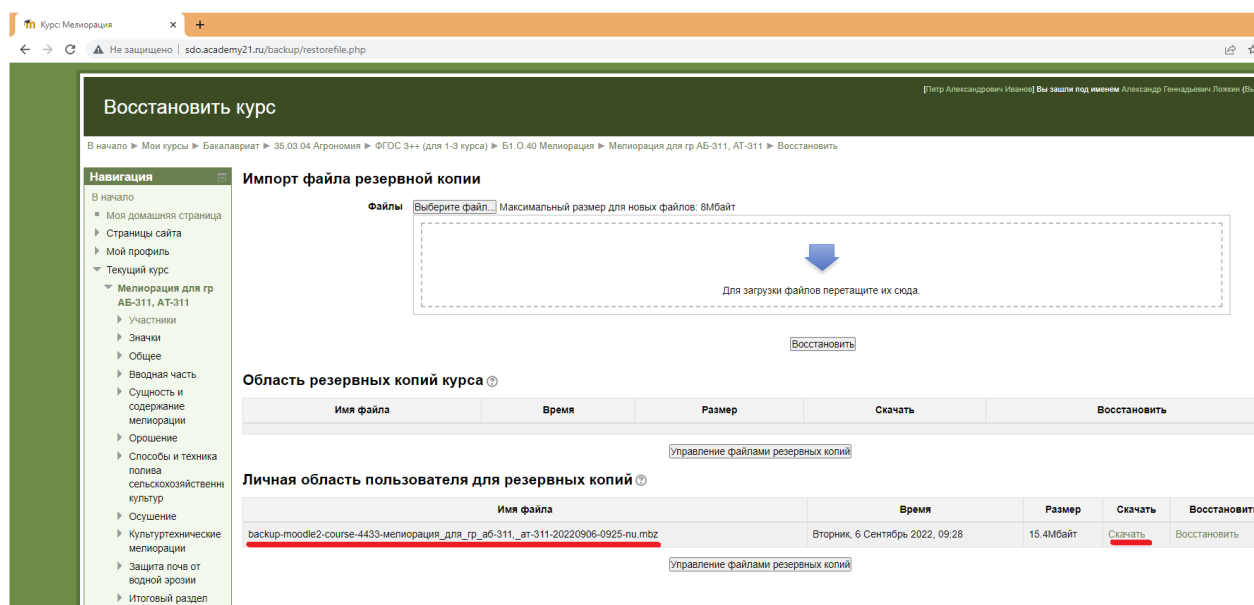
Выбираем «Выполнить резервное копирование»:



Создается резервная копия курса, далее, нажав на «Продолжить», переходим в личную область пользователя для резервных копий:



На следующей странице отображается созданная резервная копия выбранного курса, которую необходимо скачать (нажимаем на «скачать»):




Таким образом мы создали резервную копию курса и сохранили ее себе на компьютер.

Для восстановления резервной копии курса в новой версии СДО, заходим в личный кабинет обновленной версии СДО (<https://sdo.chuvsau.ru/>). Здесь мы создадим новый курс и восстановим в него все содержимое с созданной резервной копии.

SDO

Объявления сайта

 **Уважаемый Абитуриенты!**
от Администратор Пользователь - Пятница, 15 июля 2022, 16:42

Уважаемый Абитуриенты!

[Консультация по предмету «Русский язык» состоится 16.07.2022 \(суббота\) в 10-00 \(МСК\).](#)

[Консультация по предмету «Математика» состоится 18.07.2022 \(понедельник\) в 13-00 \(МСК\).](#)

[Консультация по предмету «Биология» состоится 18.07.2022 \(понедельник\) в 13-00 \(МСК\).](#)

Мы стараемся сделать для Вас процесс поступления максимально доступным и понятным.
Мы всегда с Вами на связи!
По возникающим вопросам звоните по телефонам: 8 927-997-21-02; 8(8352) 62-21-55; 38-29-21
или обращайтесь в приемную комиссию по адресу г. Чебоксары, ул. К. Маркса, д. 29

Ответственный секретарь

Для этого в левой панели выбираем «Администрирование» и переходим в «Управление курсами и категориями»:

SDO: Управление: Поиск

SDO Русский (ru)

- Личный кабинет
- Домашняя страница
- Календарь
- Личные файлы
- Банк контента
- Мои курсы
- Агрономия. Ресурсосберегающие технологии
- Администрирование

SDO

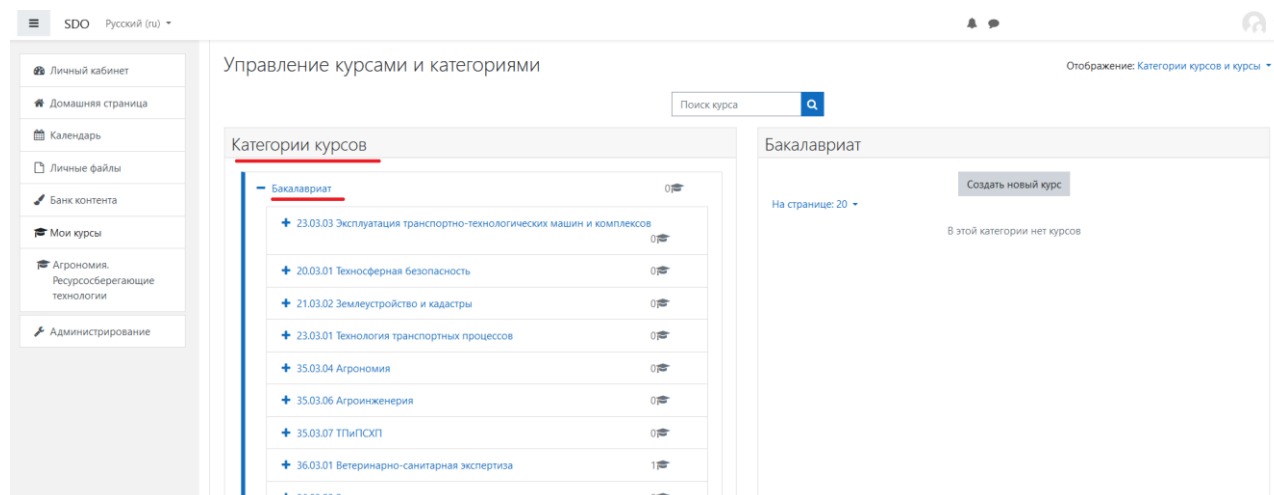
Личный кабинет / Администрирование / Поиск

Администрирование

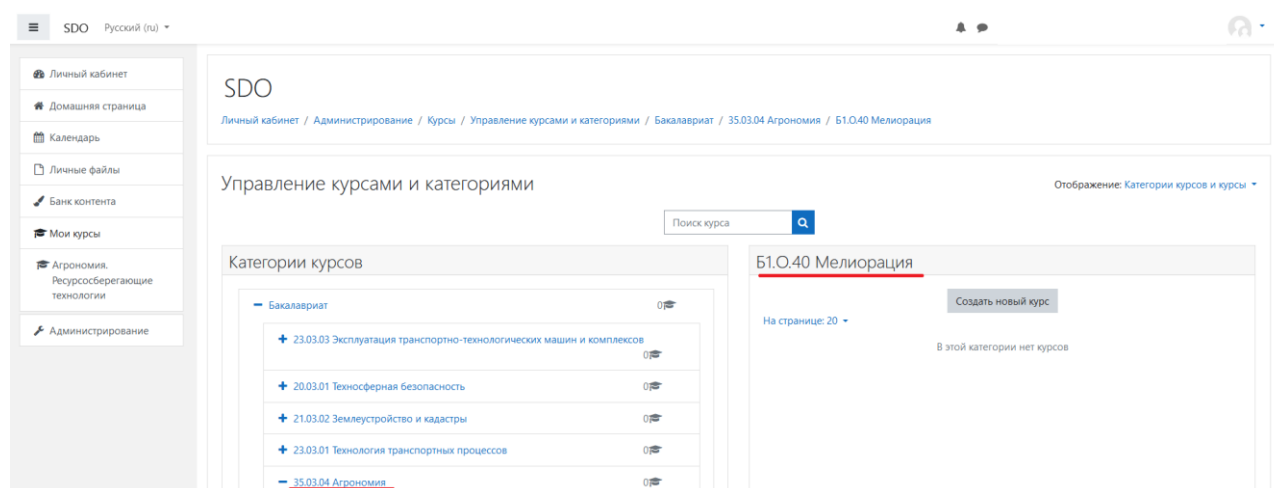
Администрирование

Курсы Управление курсами и категориями

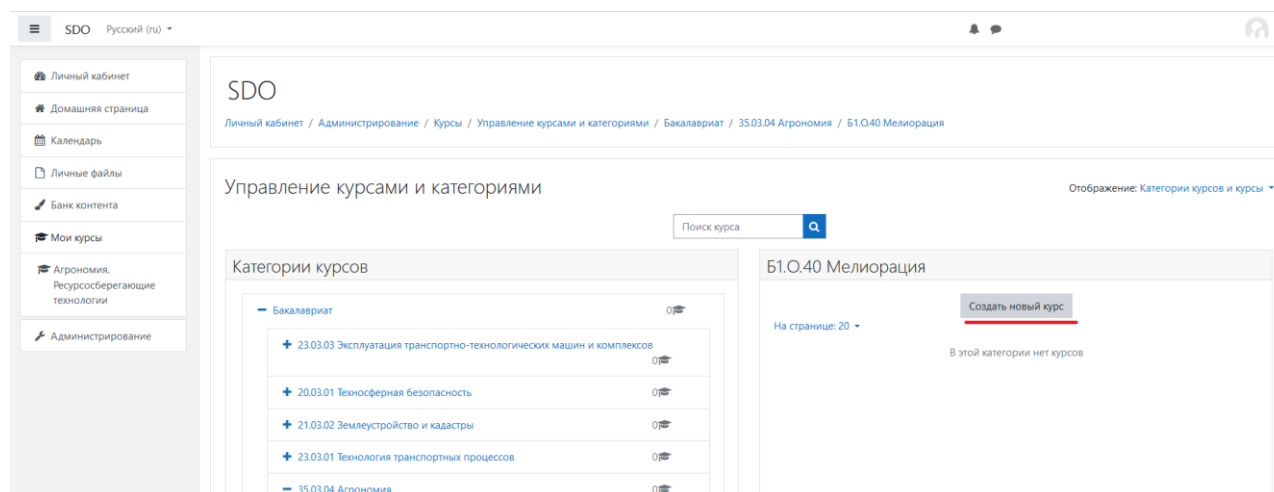
Выбираем нужную категорию курсов:



Переходим в «направление подготовки» и находим свою дисциплину:



Далее жмем на «Создать новый курс»:



На следующей странице заполняем необходимые поля (полное и краткое названия курса):

SDO Русский (ru)

Личный кабинет / Домашняя страница / Календарь / Личные файлы / Банк контента / Мои курсы / **Агронмия. Ресурсосберегающие технологии** / Администрирование

SDO

Личный кабинет / Администрирование / Курсы / Управление курсами и категориями / Добавить курс

Добавить курс

Общее

Полное название курса: Мелиорация

Краткое название курса: Мелиор1

Категория курса: Бакалавриат / 35.03.04 Агронмия / Б1.О.40 Мелиорация

Найти: [Поиск]

Видимость курса: Показать

Дата начала курса: 14 октября 2022 00:00

Дата окончания курса: 14 октября 2023 00:00 Включить

[Развернуть все](#)

После чего ждем на «Сохранить и показать»:

Личный кабинет / Домашняя страница / Календарь / Личные файлы / Банк контента / Мои курсы / **Агронмия. Ресурсосберегающие технологии** / Администрирование

Файлы

Для загрузки файлов перетащи

Поддерживаемые типы файлов:
Изображение (GIF) .gif
Изображение (JPEG) .jpg
Изображение (PNG) .png

- Формат курса
- Внешний вид
- Файлы и загрузки
- Отслеживание выполнения
- Группы
- Переименование ролей
- Теги

Сохранить и вернуться | **Сохранить и показать** | Отмена

Обязательные для заполнения поля в этой форме помечены

Далее в правом верхнем углу ждем на «значок действий» и в появившемся меню выбираем «восстановить»:

Курс: Мелиорация

sdo.dnvsavl.ru/course/view.php?id=47

SDO Русский (ru)

Мелиор_1

Участники / Знаки / Компетентности / Оценки / Общее / Тема 1 / Тема 2 / Тема 3 / Тема 4 / Личный кабинет / Домашняя страница

Мелиорация

Личный кабинет / Мои курсы / Мелиор_1

Объявления

Тема 1

Тема 2

Редактировать

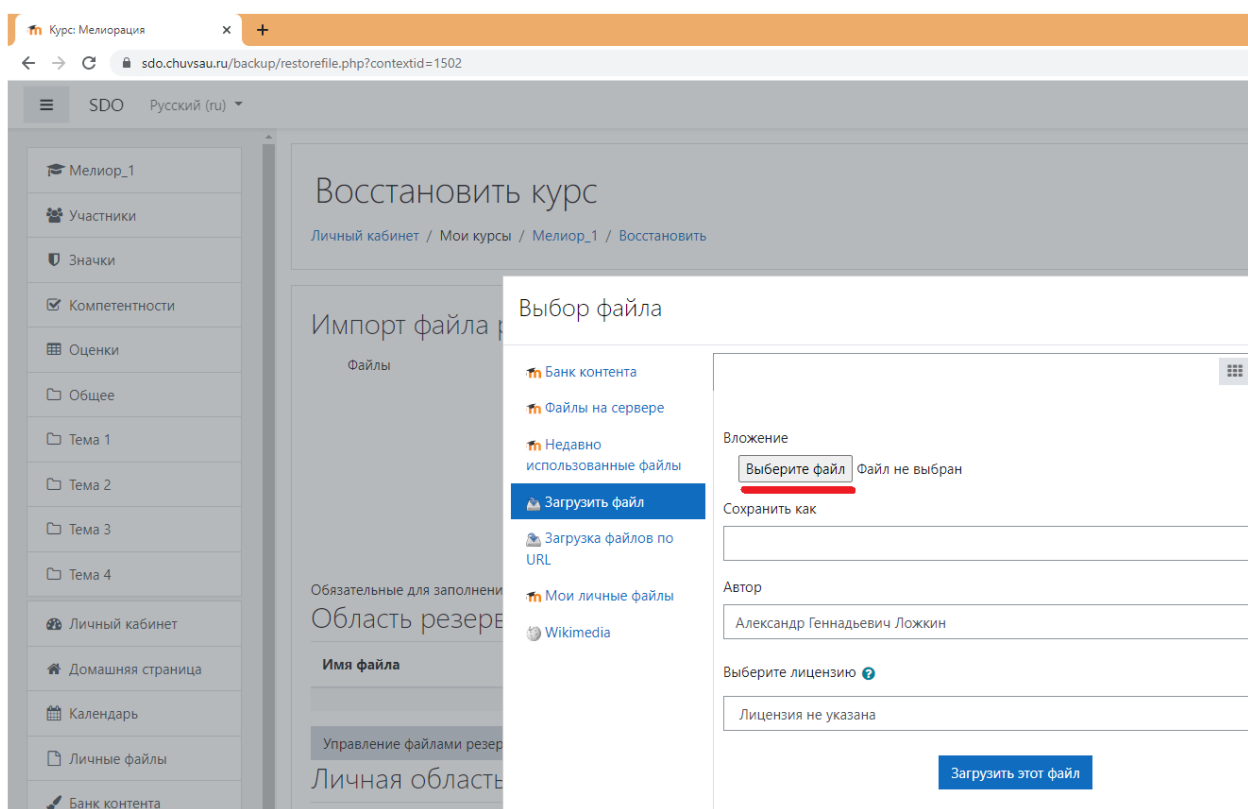
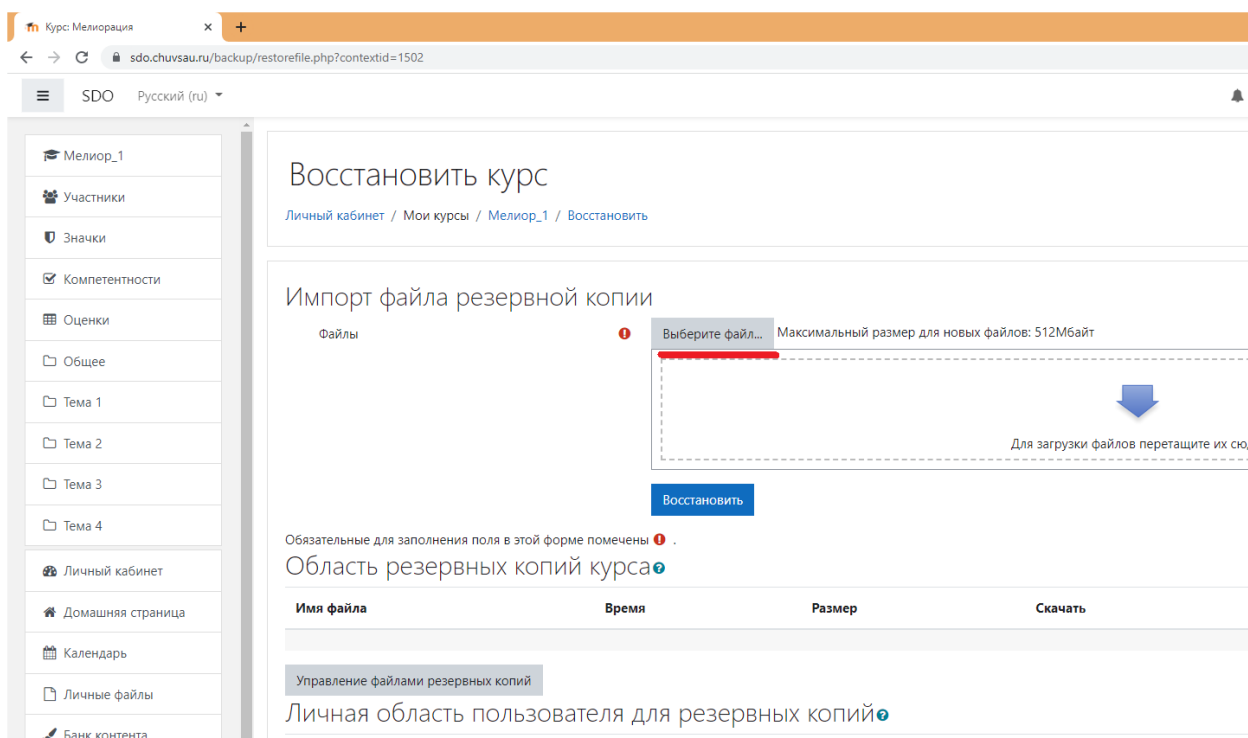
Добавить элемент или ресурс

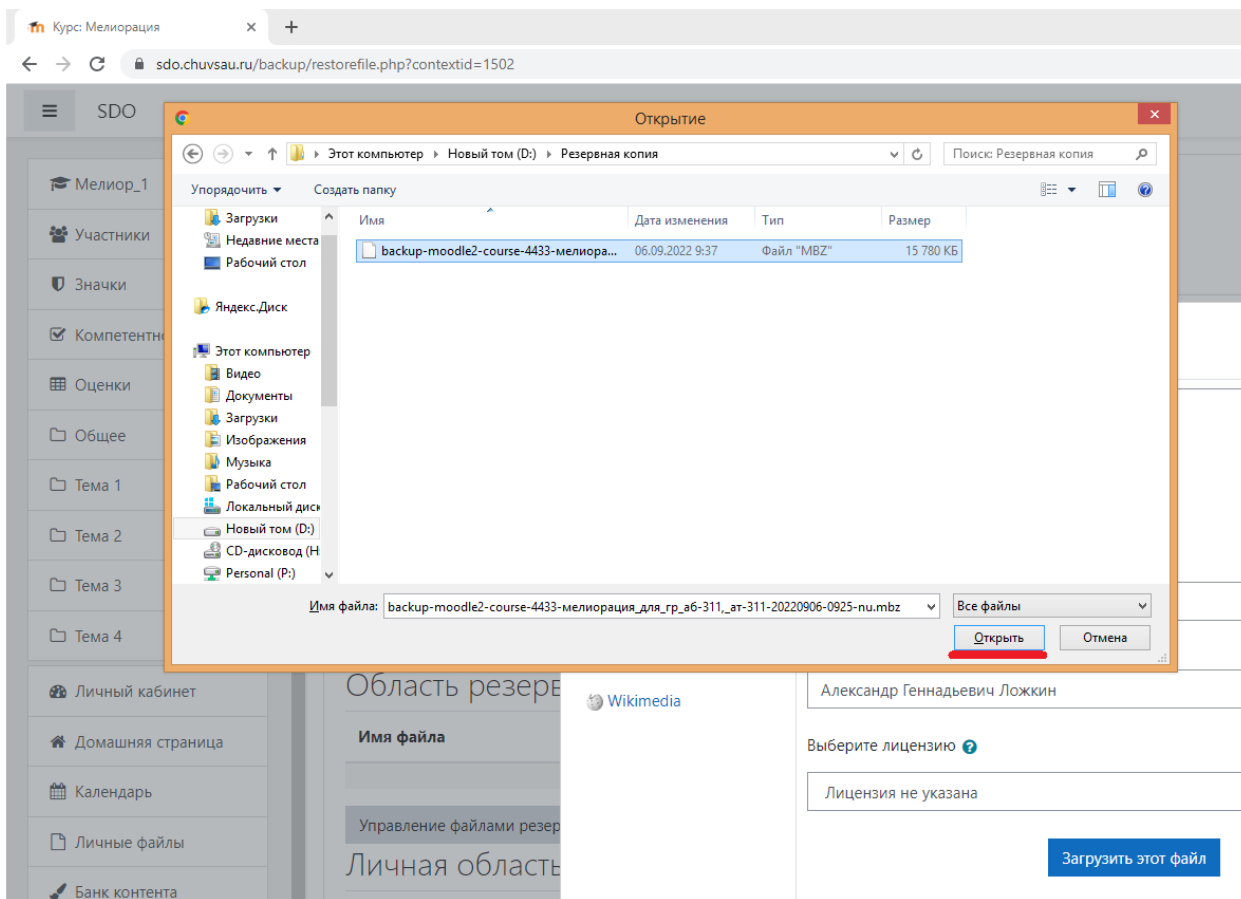
Редактировать

Добавить элемент или ресурс

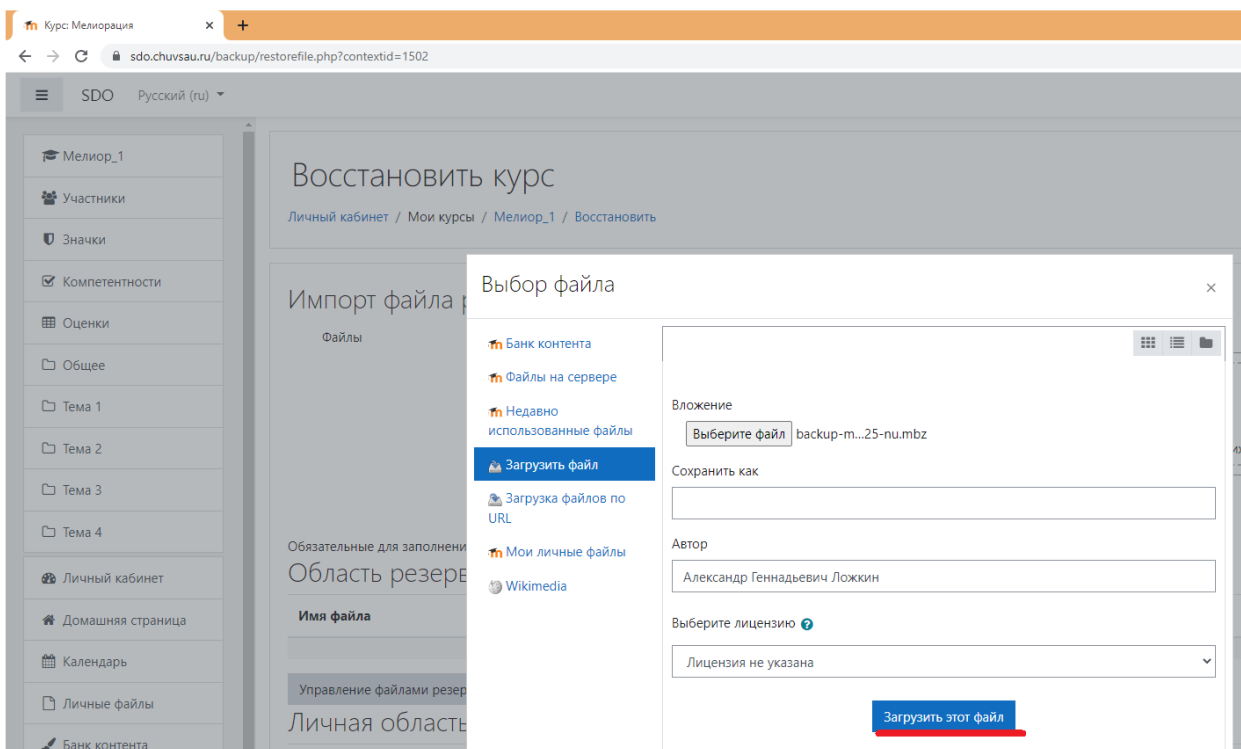
- Редактировать настройки
- Завершение курса
- Фильтры
- Настройка журнала оценок
- Резервное копирование
- Восстановить**
- Импорт
- Очистка
- Больше...

На странице восстановления курса жмём на «Выберите файл» и выбираем на компьютере созданную и сохраненную ранее резервную копию курса:





Загружаем:



После загрузки файла резервной копии, жмем на «Восстановить»:

Курс: Мелиорация

sdo.chuvsau.ru/backup/restorefile.php?contextid=1502

SDO Русский (ru)

- Мелиор_1
- Участники
- Значки
- Компетентности
- Оценки
- Общее
- Тема 1
- Тема 2
- Тема 3
- Тема 4
- Личный кабинет
- Домашняя страница
- Календарь
- Личные файлы
- Банк контента

Восстановить курс

[Личный кабинет](#) / [Мои курсы](#) / [Мелиор_1](#) / [Восстановить](#)

Импорт файла резервной копии

Файлы

Выберите файл... Максимальный размер для новых файлов: 512Мбайт

backup-moodle2-course-4433-мелиорация_для_гр_аб-311_ат-311-20220906-09:

Восстановить

Обязательные для заполнения поля в этой форме помечены .

Область резервных копий курса

Имя файла	Время	Размер	Скачать
Управление файлами резервных копий			

Личная область пользователя для резервных копий

Мелиор_1: Восстановить

sdo.chuvsau.ru/backup/restore.php?contextid=1502&filename=2e727dfc32d208da58f5610990876c34

SDO Русский (ru)

- Мелиор_1
- Участники
- Значки
- Компетентности
- Оценки
- Общее
- Тема 1
- Тема 2
- Тема 3
- Тема 4
- Личный кабинет
- Домашняя страница
- Календарь
- Личные файлы
- Банк контента

Мелиорация

[Личный кабинет](#) / [Мои курсы](#) / [Мелиор_1](#) / [Восстановить](#)

1. Подтверждение ► 2. Назначение ► 3. Настройки ► 4. Схема ► 5. Обзор ► 6. Процесс ► 7. Завершение

Описание резервной копии

Тип	Курс
Формат	Moodle 2
Режим	Общий
Дата резервной копии	Вторник, 6 сентября 2022, 09:28
Версия Moodle	2.7+ (Build: 20140613) [2014051200.07]
Версия резервной копии	2.7 [2014051200]
URL резервной копии	http://sdo.academy21.ru [c06c0babcb5144aa2a12fc6699a7cfe4]

Настройки резервного копирования

Сконвертировать в формат резервной копии IMS CC **x**

1.1

The screenshot shows the SDO course management interface. On the left is a sidebar with navigation options like 'Мелиор_1', 'Участники', 'Значки', 'Компетентности', 'Оценки', 'Общее', 'Тема 1-4', 'Личный кабинет', 'Домашняя страница', 'Календарь', 'Личные файлы', 'Банк контента', and 'Мои курсы'. The main area displays course elements in a table format, grouped by sections. A 'Продолжить' button is visible at the bottom right of the main content area.

Элементы курса	Модуль	Название	Информация о пользователе
Элементы курса	Страница	Конспект лекции	✗
	Страница	Контрольные вопросы	✗
Раздел: Защита почв от водной эрозии			
Включено в резервную копию (без пользовательской информации)			
Элементы курса	Страница	Конспект лекции	✗
	Страница	Контрольные вопросы	✗
Раздел: Итоговый раздел			
Включено в резервную копию (без пользовательской информации)			
Элементы курса	Задание	Задание	✗
	Тест	Итоговый тест по курсу "Мелиорация"	✗
	Опрос	Оценка курса "Мелиорация"	✗
Раздел: 9			
Раздел: 10			
Включено в резервную копию (без пользовательской информации)			
Включено в резервную копию (без пользовательской информации)			

В следующем окне настроек выбираем раздел «Восстановить в этот курс», где отмечаем пункт «Удалить содержимое этого курса, а затем восстановить» и ждем на «Продолжить»:

The screenshot shows the 'Восстановить как новый курс' (Restore as new course) settings window. It includes a progress bar at the top and a list of categories to choose from. The 'Удалить содержимое этого курса, а затем восстановить' (Delete the content of this course and then restore) option is selected. A 'Продолжить' button is visible at the bottom right.

1. Подтверждение ► 2. Назначение ► 3. Настройки ► 4. Схема ► 5. Обзор ► 6. Процесс ► 7. Завершение

Восстановить как новый курс
 Восстановить как новый курс

Выберите категорию

Название	Описание
<input type="radio"/> Приёмная кампания 2022	
<input type="radio"/> Бакалавриат/специалитет 2022	
<input type="radio"/> Магистратура 2022	
<input type="radio"/> Разное	

Категории поиска

Восстановить в этот курс

Добавить в этот курс

Удалить содержимое этого курса, а затем восстановить

На следующей странице выбираем «Далее»:

1. Подтверждение → 2. Назначение → 3. **Настройки** → 4. Схема → 5. Обзор → 6. Процесс → 7. Завершение

Настройки восстановления

Включать зачисленных пользователей	<input checked="" type="checkbox"/>
Включать способы зачисления на курс	Нет
Включать назначенные пользователям роли	<input checked="" type="checkbox"/>
	<input checked="" type="checkbox"/> Включить перепределения разрешений
	<input checked="" type="checkbox"/> Включать элементы и ресурсы
	<input checked="" type="checkbox"/> Включать блоки
	<input checked="" type="checkbox"/> Включать фильтры
Включать комментарии	<input checked="" type="checkbox"/>
Включать значки	<input checked="" type="checkbox"/>
Включать события календаря	<input checked="" type="checkbox"/>
Включать информацию о выполнении пользователем элементов курса	<input checked="" type="checkbox"/>
Включать журналы событий курса	<input checked="" type="checkbox"/>
Включать историю оценок	<input checked="" type="checkbox"/>
	<input checked="" type="checkbox"/> Включать группы и потоки
Включать компетенции	<input checked="" type="checkbox"/>
	<input checked="" type="checkbox"/> Включить пользовательские поля
Включить содержимое банка контента	<input checked="" type="checkbox"/>
	<input checked="" type="checkbox"/> Включить устаревшие файлы курса

Отмена **Далее**

На следующем шаге настраиваем схему восстановления, выбираем необходимые разделы и главы. Для восстановления полной копии ничего не меняем, оставляем так, как предлагает система (на скринах):

1. Подтверждение → 2. Назначение → 3. Настройки → 4. **Схема** → 5. Обзор → 6. Процесс → 7. Завершение

Настройки курса

Заменить настройки курса: Нет

Название курса:

Краткое название курса:

Дата начала курса:

Оставить текущие роли и записанных участников: Нет

Оставить текущие группы и потоки: Нет

Выбрать: Все / Пусто (Показать типы параметров)

Параметр	Данные пользователей	Настройка
<input checked="" type="checkbox"/> Раздел 0	-	Нет
<input checked="" type="checkbox"/> Новостной форум	-	Нет
<input checked="" type="checkbox"/> Форум по работе в СДО	-	Нет
<input checked="" type="checkbox"/> Форум по выполнению тестовых заданий	-	Нет
<input checked="" type="checkbox"/> Форум по зачету	-	Нет
<input checked="" type="checkbox"/> Вводная часть	Данные пользователей	Нет
<input checked="" type="checkbox"/> Темы докладов	-	Нет
<input checked="" type="checkbox"/> Вопросы к зачету	-	Нет
<input checked="" type="checkbox"/> Рекомендуемая литература	-	Нет
<input checked="" type="checkbox"/> Рабочая программа	-	Нет

Мелиор_1

- Участники
- Значки
- Компетентности
- Оценки
- Общее
- Тема 1
- Тема 2
- Тема 3
- Тема 4
- Личный кабинет
- Домашняя страница
- Календарь
- Личные файлы
- Банк контента
- Мои курсы
- Агрономия. Ресурсосберегающие технологии
- Администрирование
- Добавить блок

<input checked="" type="checkbox"/> Культуртехнические мелиорации	Данные пользователей	Нет
<input checked="" type="checkbox"/> Конспект лекции	-	Нет
<input checked="" type="checkbox"/> Контрольные вопросы	-	Нет
<input checked="" type="checkbox"/> Защита почв от водной эрозии	Данные пользователей	Нет
<input checked="" type="checkbox"/> Конспект лекции	-	Нет
<input checked="" type="checkbox"/> Контрольные вопросы	-	Нет
<input checked="" type="checkbox"/> Итоговый раздел	Данные пользователей	Нет
<input checked="" type="checkbox"/> Задание	-	Нет
<input checked="" type="checkbox"/> Итоговый тест по курсу "Мелиорация"	-	Нет
<input checked="" type="checkbox"/> Оценка курса "Мелиорация"	-	Нет
<input checked="" type="checkbox"/> Раздел 9	Данные пользователей	Нет
<input checked="" type="checkbox"/> Раздел 10	Данные пользователей	Нет

Назад Отмена **Далее**

Выбираем «Приступить к восстановлению»:

Участники

- Значки
- Компетентности
- Оценки
- Общее
- Тема 1
- Тема 2
- Тема 3
- Тема 4
- Личный кабинет
- Домашняя страница
- Календарь
- Личные файлы
- Банк контента
- Мои курсы
- Агрономия. Ресурсосберегающие технологии
- Администрирование
- Добавить блок

мелиорации		
Конспект лекции	✓	Нет
Контрольные вопросы	✓	Нет
Защита почв от водной эрозии	✓	Данные пользователей Нет
Конспект лекции	✓	Нет
Контрольные вопросы	✓	Нет
Итоговый раздел	✓	Данные пользователей Нет
Задание	✓	Нет
Итоговый тест по курсу "Мелиорация"	✓	Нет
Оценка курса "Мелиорация"	✓	Нет
Раздел 9	✓	Данные пользователей Нет
Раздел 10	✓	Данные пользователей Нет

Назад Отмена **Приступить к восстановлению**

Жмем на «Продолжить»:

Мелиор_1: Восстановить

sdo.chuvsau.ru/backup/restore.php

SDO Русский (ru)

Мелиор_1

Участники

Значки

Компетентности

Оценки

Общее

Тема 1

Тема 2

Тема 3

Тема 4

Личный кабинет

Домашняя страница

Календарь

Личные файлы

Банк контента

Мои курсы

Агрономия. Ресурсосберегающие технологии

Мелиорация

Личный кабинет / Мои курсы / Мелиор_1 / Восстановить

1. Подтверждение → 2. Назначение → 3. Настройки → 4. Схема → 5. Обзор → 6. Процесс → 7. **Завершение**

Курс успешно восстановлен. Для перехода к восстановленному курсу нажмите «Продолжить».

Продолжить

Готово, курс восстановлен:

Курс: Мелиорация

sdo.chuvsau.ru/course/view.php?id=47&sesskey=EcakWv8vy7

SDO Русский (ru)

Мелиор_1

Участники

Значки

Компетентности

Оценки

Общее

Вводная часть

Сущность и содержание мелиорации

Орошение

Способы и техника полива сельскохозяйственных культур

Осушение

Культуртехнические мелиорации

Защита почв от водной эрозии

Итоговый раздел

Тема 9

Мелиорация

Личный кабинет / Мои курсы / Мелиор_1

Правила форума

Все сообщения отражают мнения их авторов, и администратор форума не несет за них никакой ответственности.

Категорически запрещается:

- использовать грубые и нецензурные выражения в любой форме;
- использовать призывы к нарушению действующего законодательства РФ, высказывания расистского характера, разжигание межнациональной розни;
- аргументировать собственное мнение, переходя на личности, подчеркивать национальность, пол, социальную принадлежность и прочие личные атрибуты оппонентов;
- размещать заведомо ложную информацию и клевету;
- создавать темы, содержащие любую рекламную, антирекламную или коммерческую информацию;
- писать бессмысленную или малосодержательную информацию, не несущую смысловой нагрузки. Флеймить (разговор ни о чём) в тематических разделах. Действия преподавателей и адми форуме не обсуждаются. При возникновении каких-либо вопросов необходимо излагать их спокойно и без эмоций по электронной почте.

+ Новостной форум

+ Форум по работе в СДО

+ Форум по выполнению тестовых заданий

+ Форум по зачёту